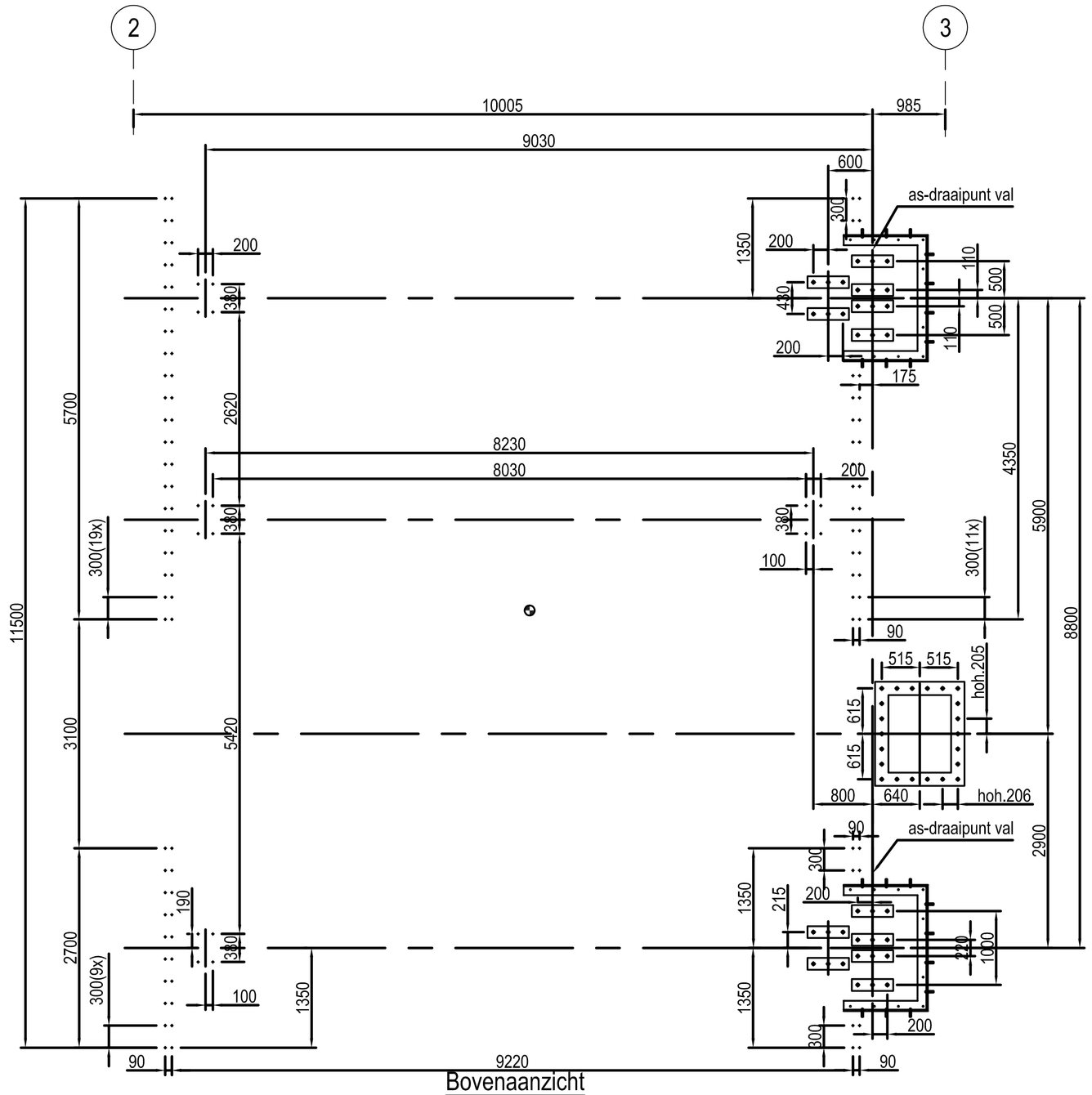

Bovenaanzicht
schaal 1:50

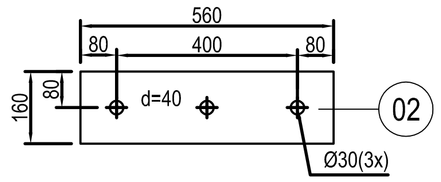

ankerplaat draaipunt val
schaal 1:10

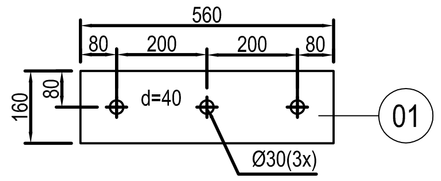

ankerplaat draaipunt val
schaal 1:10

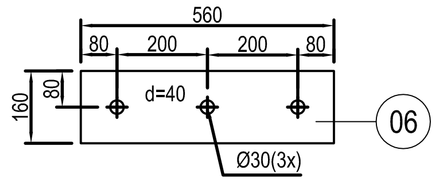

ankerplaat draaipunt cilinder
schaal 1:10

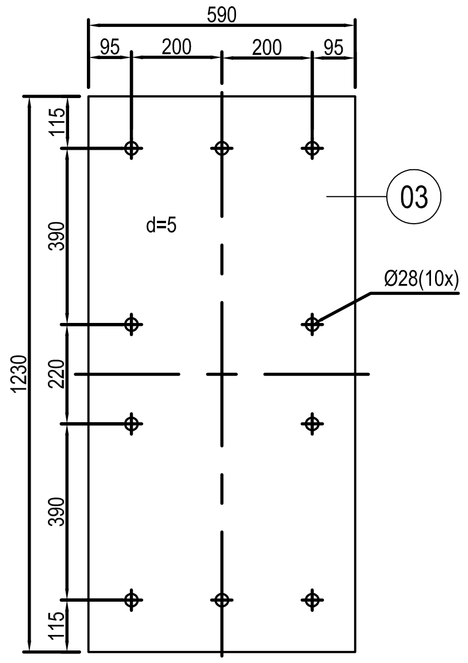

malplaat draaipunt val
schaal 1:10

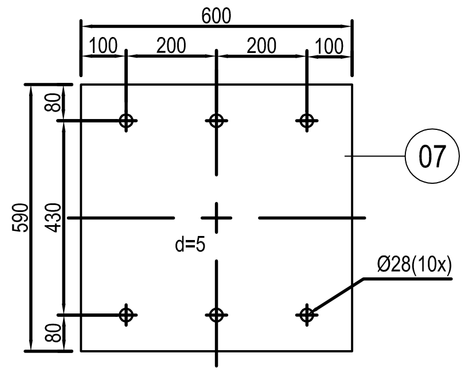

malplaat draaipunt cilinder
schaal 1:10

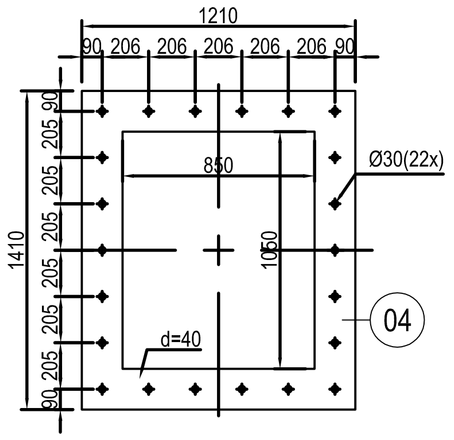

ankerplaat hameipoort
schaal 1:20

ankerplaat hameipoort
schaal 1:20

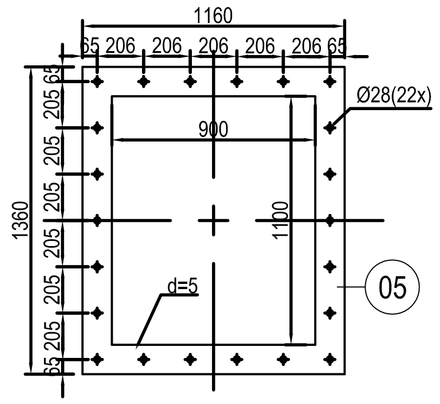

malplaat hameipoort
schaal 1:20

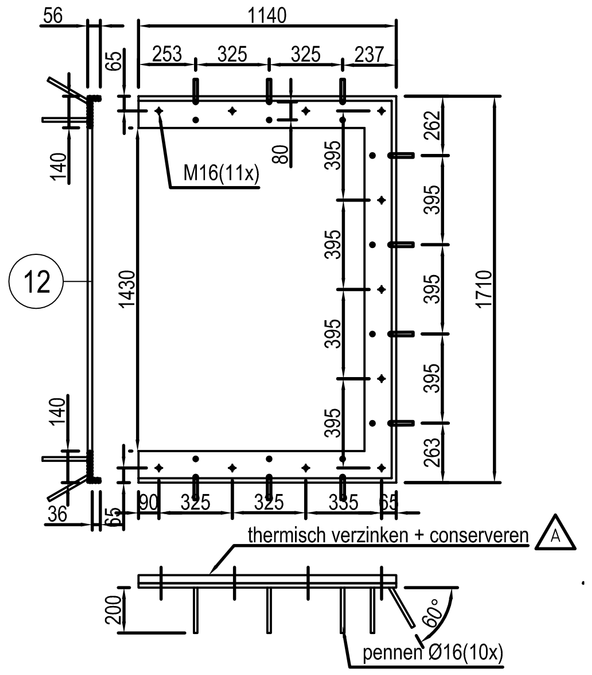

instortframe t.b.v. afdekplaat
boven draaipunt val
schaal 1:20

Opmerkingen:

A
* in te storten gedeelte voorspanankers, na thermisch verzinken in de fabriek voorzien van densoband.
* boven de stoel uitstekende ankers en moeren moeten worden beschermd tegen corrosie d.m.v. met vet gevulde kunststof doppen.
* scherpe kanten breken, minimaal R=2 mm, tenzij anders aangegeven.
* materialen voorzien van 3.1 certificaat.
* voor aanvang storten worden de ankers (digitaal) ingemeten en vastgelegd in een protocol.
* na het storten worden de ankers opnieuw ingemeten en vastgelegd in een protocol.
* mallen en ramen voorzien van ingezaagde hartlijnen en dienen te zijn gestraald en geconserveerd (prime
* instortframe pos. 12 t.b.v. afdekplaat thermisch verzinken+conserveren.

A
* voorspanankers voorspannen met hydr.vijzel.

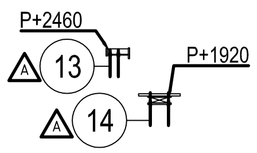

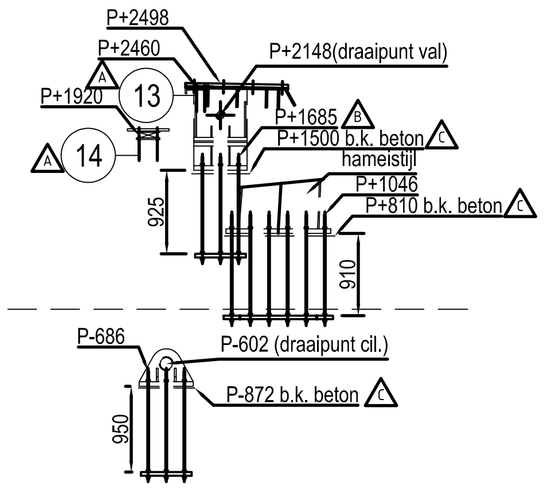

Vooraanzicht
schaal 1:50

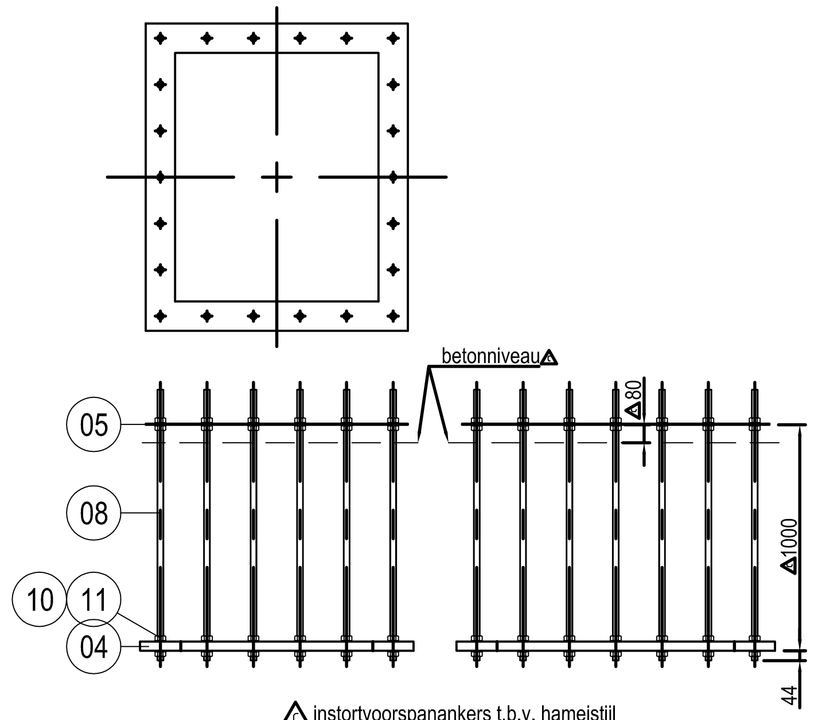

instortvoorspanankers t.b.v. hameistijl
schaal 1:20

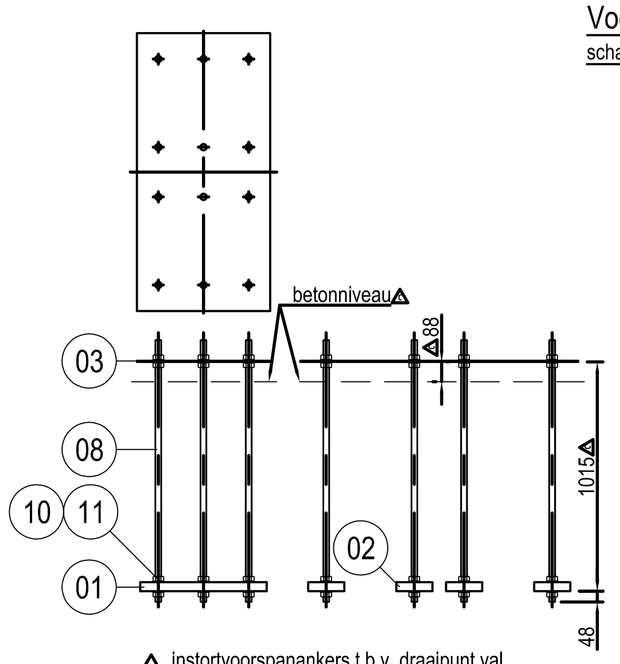

instortvoorspanankers t.b.v. draaipunt val
schaal 1:20

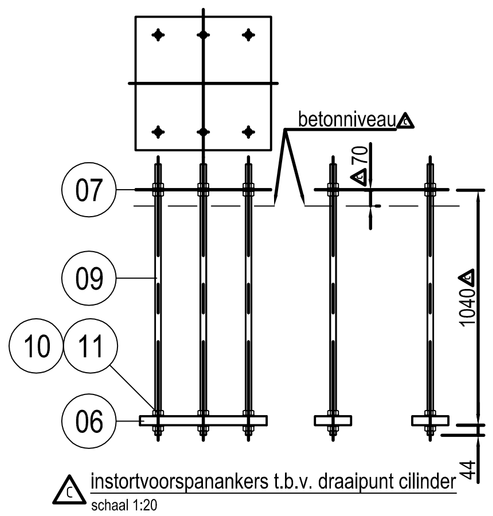

instortvoorspanankers t.b.v. draaipunt cilinder
schaal 1:20

ITEM	QTY	DESCRIPTION	AFMETING	ATTEST	MATERIAAL
14	16	Chem. anker met capsule THVZ 8.8	M16*260		
13	96	Chem. anker met capsule THVZ 8.8	M16*260		
12	2	Instortframe t.b.v. afdekplaat	1710*1140*56		S355J2G3
11	232	HV Sluitring THVZ st. C45 DIN 6916	M27		
10	232	HV Moer THVZ kwal. 10 DIN 6915	M27		
9	12	(voorspan) Anker THVZ 8.8 DIN 975	M27*1200		
8	46	(voorspan) Anker THVZ 8.8 DIN 975	M27*1200		
7	2	Malplaat draaipunt cilinder	600*590*5		S235JR
6	4	Ankerplaat draaipunt cilinder	560*160*40		S355J2G3
5	1	Malplaat hameistijl	1360*1160*5		S235JR
4	1	Ankerplaat hameistijl	1410*1210*4	3.1	S355J2G3
3	2	Malplaat draaipunt val	1230*590*5		S235JR
2	4	Ankerplaat draaipunt val	560*160*40	3.1	S355J2G3
1	4	Ankerplaat draaipunt val	560*160*40	3.1	S355J2G3

Status :	Released		Ontwerpfase :	As Designed
Schaal : Scale :	1:50	A1	Opdrachtgever :	Gemeente Opsterland
Getekend : Drawn :	LS	26-6-2009	Project :	Ophaalbrug ontsluiting Loevestein
Gecontroleerd : Checked :	FB		Directie :	DHV

This drawing is property of Jansen Venneboer B.V. and contains confidential information. It is illegal to copy, reproduce or use this drawing without our written approval.

In te storten delen

Subordernummer :

Standaardnummer :

Jansen Venneboer Groep

Jansen Venneboer B.V.
Industrieweg 4
Postbus 12
8130 AA Wijhe
Nederland
Telefoon (0570) 52 25 25
Fax (0570) 52 36 18
E-mail cad@jansen-venneboer.com
Internet www.jansen-venneboer.nl

Tekeningnummer : Drawingnumber :
21540-00500-00 C